

PİYASA YORUMU

ARAŞTIRMA

 **HALKYATIRIM**

halkyatirim.com.tr | 444 42 55

Fed beklendiği gibi 75 baz puanlık faiz artışına giderken, Başkan Powell parasal sıkılaşmayı devam ettirmek gerektiği açıklamasını yaptı

Dün piyasalarda neler oldu?

Dün küresel piyasalarda satıcı ağırlıklı bir seyir görüldü. Avrupa borsaları, enflasyonist endişeler ve küresel para politikalarına ilişkin beklentilerle günü İtalya hariç düşüşle kapandı. Avrupa borsaları kapanışında gösterge endeksi Stoxx Europe 600 % 0,29 değer kaybederek 413,39 puana geriledi.

ABD tarafında Fed'in faiz kararı takip edildi. Fed dünkü toplantısında, politika faizini art arda dördüncü kez 75 baz puan artırarak 14 yılın en yüksek seviyesi olan %3,75-4,00 aralığına çıkardı. Fed'den yapılan açıklamada, enflasyonu düşürme kararlılığı vurgulanırken, faiz artışlarının hızının belirlenmesinde kümülatif sıkılaşma, para politikasının ekonomik faaliyeti ve enflasyonu etkilemesindeki gecikmeler, ekonomik ve finansal gelişmelerin dikkate alınacağı aktarıldı. Karar metnine yeni giren ifadede Fed, gelecek faiz artışlarının hızını belirlemede para politikasındaki birikimli sıkılaşmayı, para politikasının ekonomik aktivite ve enflasyon üzerinde yarattığı etkiyi ve ekonomik ve finansal gelişmeleri dikkate alacağını belirtti.

Fed Başkanı Powell faiz kararının açıklanmasının ardından düzenlediği basın toplantısında, faiz artırımlarına ara vermeyi düşünmek için çok erken olduğunu söyledi. Powell, "Hala gidecek yolumuz var ve son toplantımızdan bu yana gelen veriler, nihai faiz oranlarının önceden beklenenden daha yüksek olacağını gösteriyor." diye konuştu.

New York borsası, Fed Başkanı Jerome Powell'in faiz artırımlarına devam edeceklerinin sinyalini vermesi sonrası günü sert düşüşle tamamladı. Kapanışta Dow Jones endeksi, 500 puanın üzerinde değer kaybetti ve %1,55 azalışla 32.147,76 puana geriledi. S&P 500 endeksi %2,51 azalarak 3.759,49 puana ve Nasdaq endeksi %3,36 kayıpla 10.524,80 puana indi.

Makro veriler tarafında ABD'de dün açıklanan verilere göre özel sektör istihdamı Ekim'de beklentileri aştı ve Ekim'de 239 bin artarak piyasa beklentilerinin üzerinde yükseliş kaydetti. Beklentileri aşan özel sektör istihdamı, agresif faiz artışlarına rağmen iş gücü piyasasının sıkı kalmaya devam ettiğini gösterdi.

Fed'in faiz kararı ve Fed Başkanı Jerome Powell'in açıklamalarının ardından piyasada faizde zirvenin %5,10 ile Mayıs 2023'te gerçekleşeceği fiyatlaması

öne çıktı. Açıklamaların ardından hisse senetleriyle birlikte değerli metaller de baskı altında kalırken dolar endeksi ise yönünü yukarı çevirdi.

DXY açıklamalarla birlikte önce 110,5 seviyesine kadar gerilese de günü 112,0 seviyesinden kapattı. ABD 10 yıllık tahvil faizi de dün Fed toplantısıyla dalgalanma yaşadı. ABD 10 yıllıkları açıklamalarla %4 seviyesinin altına gerilese de faiz daha sonra %4,0 seviyesinin üzerine yükseldi ve günü %4,05 seviyesinde tamamladı. EUR/USD paritesi bu sabah 0,9830 seviyesinde. Petrol fiyatları, Fed kararı sonrasında düşüşte. Brent petrol bu sabah 95,7 dolar seviyesinde.

Bu sabah Çin'de Caixin Hizmet PMI verisi açıklandı. Çin'in hizmet faaliyeti, Kovid-19 için alınan önlemlerin işletmeleri ve tüketimi olumsuz etkilemesinin etkisiyle Ekim ayında da tekrar daralmaya işaret etti. Caixin Hizmet PMI Eylül'deki 49,3'ten; Mayıs'tan bu yana en düşük seviye olan 48,4'e geriledi.

Bugün ne bekliyoruz?

Bu sabah Asya piyasalarında, dünkü negatif ABD seansının ardından satıcı ağırlıklı bir seyir görüyoruz. Bugün ABD vadelielerinde ise hafif pozitif bir görünüm var. VIX endeksi bugün 25,8 seviyesinde.

Bugün yurt dışında İngiltere Merkez Bankası'nın faiz kararı açıklanacak. BoE, son iki toplantısında faizi 50'şer baz puan artırmıştı. İngiltere Merkez Bankası (BoE) Para Politikası Komitesi'nin bugün yapacağı toplantıda politika faizinde 1989'dan bu yana görülen en büyük artışı yapması ve faizi 2008'den bu yana görülmemiş bir seviyeye çıkarması bekleniyor. Ekonomistler BoE'den bugün 75 baz puanlık bir faiz artırımını yapmasını ve politika faizini %3,00 seviyesine çıkarmasını bekliyorlar. BoE bugün beklendiği gibi faiz artırır ise, son 8 toplantıdır faiz artırmış olacak. Bugün ABD tarafında ise fabrika siparişleri ve ISM hizmet sektörü PMI verileri takip edilecek.

Gelecek gündemde neler var?

Cuma günü piyasaların yakından takip edeceği veri, ABD Tarımdışı İstihdam değişikliği verisi olacak. ABD tarım dışı istihdamı Eylül ayında 263.000 olurken, işsizlik oranı Ağustos'taki %3,7'ye karşı %3,5'e gerilemişti. Cuma günü ayrıca Euro Bölgesi için üretici enflasyonu açıklanacak. Bölgede üretici fiyatları en son %43,3 artış göstermişti.

3.11.2022

ABD Piyasaları

Değişimler	Kapanış	Günlük deę.	Haftalık deę.	Aylık deę.	Yıllık deę.
Dow Jones	32,147.8	▼ -1.55%	▲ 0.36%	▲ 10.08%	▼ -12.64%
Nasdaq	10,524.8	▼ -3.36%	▼ -2.48%	▼ -0.16%	▼ -32.63%
S&P 500 Vadeli*	3,779.8	▲ 0.29%	▼ -1.04%	▲ 4.26%	▼ -21.00%

Avrupa Piyasaları

Değişimler	Kapanış	Günlük deę.	Haftalık deę.	Aylık deę.	Yıllık deę.
Dax	13,256.7	▼ -0.61%	▲ 0.34%	▲ 8.02%	▼ -17.93%
FTSE 100	7,144.1	▼ -0.58%	▲ 1.00%	▲ 2.66%	▼ -4.81%
MSCI Europe	1,560.3	▼ -0.32%	▼ -0.52%	▲ 7.61%	▼ -26.06%

Asya Piyasaları ve Asya GOÜ Piyasaları

Değişimler	Kapanış	Günlük deę.	Haftalık deę.	Aylık deę.	Yıllık deę.
Shanghai Bileşik*	2,989.5	▲ 1.15%	▲ 0.22%	▲ 0.52%	▼ -17.70%
Kospi	2,338.8	▲ 0.08%	▲ 2.18%	▲ 6.19%	▼ -21.76%
Hong Kong*	15,408.7	▼ -2.64%	▼ -0.13%	▼ -10.50%	▼ -33.84%
S&P BSE Sensex - Hindistan	60,906.1	▼ -0.35%	▲ 1.92%	▲ 5.03%	▲ 1.75%
IDX Composite - Endonezya	7,033.4	▲ 0.25%	▼ -0.82%	▲ 0.56%	▲ 5.05%
TAIEX - Tayvan	12,982.7	▲ 0.48%	▲ 0.44%	▼ -0.75%	▼ -29.92%
MSCI GOU Asya	453.2	▲ 0.82%	▲ 1.65%	▼ -2.84%	▼ -32.09%

Dięer Gelişmekte Olan Ülke Piyasaları

Değişimler	Kapanış	Günlük deę.	Haftalık deę.	Aylık deę.	Yıllık deę.
BIST 100 - Türkiye	4,071.9	▲ 0.42%	▲ 3.49%	▲ 13.67%	▲ 107.37%
MOEX - Rusya	2,173.8	▼ -0.02%	▲ 0.43%	▲ 13.40%	▼ -43.88%
WIG - Polonya	51,334.8	▲ 1.79%	▲ 3.84%	▲ 11.39%	▼ -27.15%
Prag SE - Prag	1,185.4	▲ 0.04%	▲ 0.11%	▲ 2.82%	▼ -17.51%
S&P/BMV IPC - Meksika	50,864.9	▲ 1.89%	▲ 4.03%	▲ 11.90%	▼ -4.06%
Merval - Arjantin	149,309.4	▼ -2.41%	▲ 0.81%	▲ 9.47%	▲ 75.07%
Tedavul All - Suudi Arabistan	11,530.3	▼ 0.00%	▼ -1.53%	▼ -0.18%	▲ 1.53%
FTSE/JSE All - Endonezya	67,123.1	▼ -0.43%	▼ 0.00%	▲ 3.63%	▼ -10.56%
DFM General - Birleşik Arap Emirlikleri	3,349.3	▲ 0.66%	▼ -0.53%	▲ 0.30%	▲ 4.14%

*Haftalık deęişim, önceki haftanın son işlem günü; aylık deęişim, önceki ayın son işlem günü; yıllık deęişim ise yılın son işlem gününe göre deęişimi ifade eder.



Ekim enflasyonunun takip edileceği günde endeks, Fed sonrası küresel piyasalarda azalan risk iştahının etkisiyle temkinli başlangıç yapabilir

Dün piyasalarda neler oldu?

Dün BIST 100 endeksi güne %0,28 artışla 4.066,02 puandan başlangıç yaptı. Gün içerisinde 4.000 puan üzerindeki seyri devam eden endeks günü %0,42 yükselişle 4.071,87 puandan tamamladı. Bankacılık ve ulaştırma endeksleri %1,63 geriledi. Sınai endeks %0,52 değer kazandı. Endeks gün içinde en düşük 4.040, en yüksek 4.098 puanı gördü. Endekste toplam işlem hacmi 76,9 milyar TL seviyesinde gerçekleşti.

Bugün ne bekliyoruz?

Yurt içi piyasalarda, Ekim ayı enflasyon verisinin takip edileceği günde endeksin, Fed sonrası küresel piyasalarda azalan risk iştahının da etkisiyle güne temkinli başlangıç yapabileceğini tahmin ediyoruz.

Bugün yurt içinde TÜİK Ekim ayı TÜFE ve ÜFE verisini yayımlayacak. Tüketici Fiyat Endeksi Eylül'de %3,08 artarken, yıllık bazda %83,45 olarak gerçekleşmişti. Foreks anketine göre TÜFE'nin aylık bazda %3,55 artışla yıllık bazda %83,45'ten %85,53'e yükselmesi bekleniyor. Ankette yıl sonu enflasyon tahmini %70,00 ve 12 ay sonrası enflasyon tahmini ise %49,85 oldu.

Gelecek gündemde neler var?

Bu hafta Cuma günü TCMB, reel efektif döviz kuru verilerini yayımlayacak. Reel efektif döviz kurunda son ay %3,1 değerlenme yaşanmıştı.

BIST Verileri			
Endeksler	BIST 100	BIST Banka	BIST Sınai
Kapanış	4,071.9	3,670.1	6,645.6
Günlük Değ.	▲ 0.42%	▼ -1.63%	▲ 0.52%
Haftalık Değ.	▲ 3.49%	▼ -3.89%	▲ 5.12%
Yıllık Değ.	▲ 119.19%	▲ 129.99%	▲ 95.22%
Hacim (milyar TL)	76.9	12.3	33.9
Günlük Değ.	▼ -3.63%	▼ -7.52%	▼ -7.91%
3 Aylık Ortalama Hacim (milyar TL)	71.2	18.5	28.3
Günlük Değ. - 3 Aylık Ort.	▲ 8.12%	▼ -33.34%	▲ 19.58%

*Haftalık değişim, önceki haftanın son işlem günü; yıllık değişim ise yılın son işlem gününe göre değişimi ifade eder.

Türkiye Kapanışının Ardından Piyasalar			
	Türkiye Kapanışı	Türkiye Açılışı Öncesi	Değişim
\$/TL	18.6200	18.6090	▼ -0.06%
€/§	0.9871	0.9826	▼ -0.46%
\$/¥	147.07	147.30	▲ 0.16%
Altın	1,647.3	1,638.0	▼ -0.56%
Nasdaq*	11,200.0	11,196.9	▼ -0.03%

*Türkiye Açılışı Öncesi için belirtilen rakamlar, bir önceki günün kapanış verileridir.

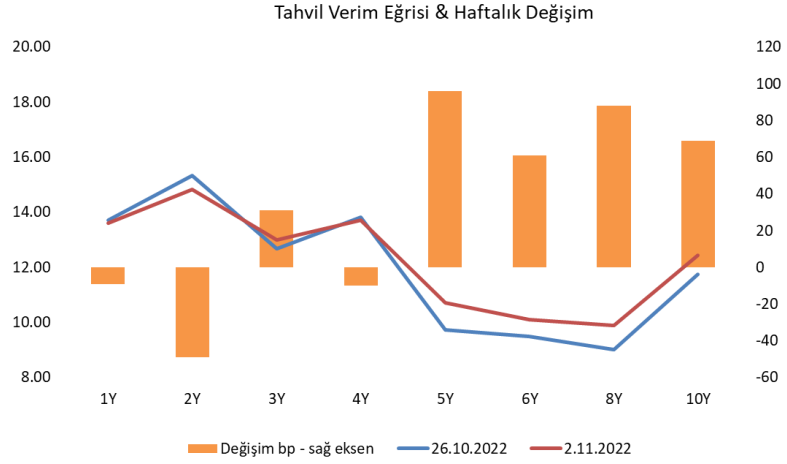
Türkiye - Ülke Risk Primleri (CDS)					
Değişimler	02/11/22	Günlük değ.	Haftalık değ.	Aylık değ.	Yıllık değ.
Türkiye 2 Yıllık	586.5	● -0.26%	● -3.42%	● -17.0%	● 65.7%
Türkiye 5 Yıllık	644.6	● -0.23%	● -2.67%	● -15.0%	● 59.9%
Türkiye 10 Yıllık	604.4	● -0.23%	● -2.09%	● -14.9%	● 39.3%

Tahvil ve Döviz Piyasasında Fiyatlamalar

Küresel piyasaların FED FOMC toplantısına odaklandığı günde, Dolar Endeksi ve küresel tahvillerde gün içinde genel olarak sakin seyir hakimdi. Ancak FED'in beklentilere paralel 75 bp artırıma gitmesine rağmen, FOMC karar metni ve FED Başkanı Powell'in açıklamalarıyla piyasalarda volatilité arttı. Bu kapsamda Dolar Endeksi 110,42-112,12 bandında hareketle günü 112,12 seviyesinden tamamladı. ABD tahvillerinde de benzer hareket kaydedilirken, 10 yıllık gösterge tahvil faizi %3,97-4,11 bandında hareketle günü %4,10 seviyesinden tamamladı. Türkiye'nin 5 yıllık CDS primi gün içinde 658 baz puana gerilerken, Hazine eurobondlarında alış eğilimi devam etti. Hazine 2033 vadeli 10 yıllık Eurobond faizi 3 bp azalışla %10,15'e geriledi. Yurt içi TL tahvil piyasasında ise bugün açıklanacak enflasyon verileri öncesi, 2 yıl vadeli gösterge tahvil bileşik faizi 6 bp artışla %14,96, 10 yıl vadeli yeni gösterge tahvil faizi değişmeyerek %11,42 seviyesinden günü tamamladı. BIST Kesin Alım Satım Pazarı işlem hacmi 4,5 milyar TL olarak gerçekleşti.

TL likidite tarafında TCMB 63 milyar TL'lik haftalık repo dönüşünü 45 milyar TL olarak yenilerken, API ile haftalık repo fonlama tutarı 225 milyar TL'ye geriledi. Aynı gün valörlü kotasyon swap işlemlerinden yaklaşık 9,9 milyar TL ilave fonlama sağladı.

TCMB tarafından yayımlanan haftalık menkul kıymet verilerine göre ÖSBA stoku 21 Ekim ile biten haftada bir önceki haftaya göre 3,05 Milyar TL artarak 184,4 milyar TL'ye yükseldi. İlgili haftada ÖSBA stokunu en çok artıran grup 1,7 milyar TL ile bankalar olurken, en çok azaltan grup 199 milyon TL ile finansal olmayan kuruluşlar oldu.



Dönem	Temmuz 22	Ağustos 22	Eylül 22	Ekim 22	02.11.22
Dönem Sonu TLREF Endeksi	1590.72	1609.14	1627.43	1642.72	1643.70
Aylık Ortalama	14.37%	13.56%	12.90%	11.77%	10.90%
PPK Toplantı Tarihi	24.11.2022 Perşembe		Günlük TLREF Oranı		
			10.91%		

Özel Sektör Borçlanma Araçları Yatırımcı Grubu Dağılımı (milyon TL)				
	21.10.2022	14.10.2022	Fark	31.12.2021
TOPLAM	184,376	181,330	3,046	151,074
Yatırım Fonları	76,040	75,083	958	51,830
Emeklilik Fonları	23,638	23,531	107	21,856
Hanehalkı	14,168	14,016	151	18,350
Bankalar	21,998	20,320	1,677	16,492
Genel Yönetim	17,543	17,543	-	14,699
Finansal Olmayan Kuruluşlar	10,183	10,382	- 199	11,044
Sigorta Şirketleri	12,982	12,935	46	8,455
Kar Amacı Olmaya Kuruluşlar	2,912	2,874	38	2,951
Yurt Dışı Yerleşikler	2,022	1,886	136	2,005
Merkez Bankası	1,154	1,154	-	1,154
Finansal Yardımcılar	683	695	- 12	1,131
Diğer Finansal Araçlar	1,055	910	145	1,109

Yurt İçi Haberler

Cumhurbaşkanımız Erdoğan, küresel ekonomik krizin sebep olduğu hayat pahalılığıyla mücadelenin ana öncelikleri olduğunu dile getirdi. Dünyada bir çok ülkenin son 60 - 70 yılın en yüksek enflasyon rakamlarıyla boğuşurken Türkiye'de ekonominin çarklarının döndüğünü söyleyen Erdoğan, "İstihdam, üretim, ihracat, cari fazla yoluyla ülkemizi büyütmek olarak özetlediğimiz ekonomi modelimiz meyvelerini veriyor" dedi. Erdoğan faiz indirimlerine ilişkin ise, faizleri düşürerek üretim ve istihdamı destekleme politikasının isabetli olduğunu, yıl başından sonra dünyada da faizin indirilmeye başlanacağını söyledi. Erdoğan, tahıl koridorunun eskiden olduğu gibi yeniden açıldığını duyurdu. Erdoğan, tahıl koridoruna ilişkin dün Putin ile görüşüğünü, bugün de Zelenski ile görüşeceğini bildirdi.

Hazine ve Maliye Bakanı Nureddin Nebati, KGF'de finansmana ulaşmada sıkıntı yaşamayan firmaları dışarıda bırakacağız" dedi. Nebati, genç girişimcilere kullandırılan Hazine Destekli Kredilerdeki sıfır faizli kredi limitini 100 bin liradan 300 bin liraya yükselttiklerini söyledi.

TCMB verilerine göre finansal kesim dışındaki firmaların net döviz pozisyon açığı Ağustos'ta aylık 2,02 milyar dolar düşüşle 89,1 milyar dolar oldu. Reel kesim döviz açığı 2010 yılından beri ilk kez 90 milyar doların altına indi.

Ekim ayına ilişkin **dış ticaret verileri** Türkiye İhracat Meclisi (TİM) Dış Ticaret Kompleksi'nde Ticaret Bakanı Mehmet Muş tarafından açıklandı. Ekim ayı ihracatı geçen yılın aynı ayına göre %2,8 artışla 21,3 milyar dolara ulaşırken ithalat, %31,9'luk artışla 29,3 milyar dolara yükseldi. Ekim'de dış ticaret açığı 8,0 milyar dolar olurken ilk 10 ayda açık 90 milyar doları aştı.

Yurt Dışı Haberler

Fed politika faizini, beklentiler dahilinde, 75 baz puan artırırken, önümüzdeki dönem için daha sınırlı artış sinyali verdi. Fed bu kararlar birlikte son 4 toplantıda politika faizini 75'er baz puan artırmış oldu. Son yapılan faiz artışıyla birlikte politika faizi 2007 Aralık ayından bu yana en yüksek seviyeye çıktı. Karar metninde enflasyonu dizginlemek için başlatılan agresif sıkılaştırma sürecinin son aşamasına girdiği yönünde bir yönlendirme dikkat çekti. Karar metninde devam eden faiz artışlarına zaman içinde %2'lik enflasyon hedefine dönmek için yeteri kadar sıkılaştırıcı bir seviye adına ihtiyaç duyulduğu ifade edildi. Karar metnine yeni giren ifadede Fed, hedef aralığındaki gelecek faiz artışlarının hızını belirlemede FOMC para politikasındaki birikimli sıkılaştırmayı, para politikasının ekonomik aktivite ve enflasyon üzerinde yarattığı etkiyi ve ekonomik ve finansal gelişmeleri dikkate alacağını belirtti.

ABD'de özel sektör istihdamı 2. ayda da ivmelenmeyi sürdürdü. Bu durum, Fed'in ekonomiyi soğutma çabalarına rağmen işgücü talebinin dirençli kaldığına işaret etti. ADP Araştırma Enstitüsü'nün verilerine göre ülkede özel sektör istihdamı Ekim'de 239 bin arttı. Beklenti verinin 185 bin artış göstermesi yönündeydi. ADP Eylül ayı verisi de 208 binden 192 bine revize edildi.

Fed kararının ardından Fed Başkanı Powell açıklamalar yaptı. Powell, %2'lik enflasyon hedefine güçlü bir şekilde bağlı olduklarını, göstergelerin 4. çeyrek için ılımlı bir büyümeye işaret ettiğini, istihdam piyasasının sıkı kalmaya devam ettiğini, konutta olduğu gibi faiz artışlarının talep üzerindeki etkili olduğunu söyledi. Powell, bir noktada faiz artışlarının yavaşlamasının uygun olacağını söylerken bu noktada Enflasyonun kararlı bir şekilde gerilediğini görmeleri gerektiğini belirtti. Powell, "Şu aşamada ne kadar ileri gideceğimiz önemli bir soru. Para politikasının etkileri konusunda birçok belirsizlik var. Faiz artışlarını yavaşlatma zamanı önümüzdeki toplantıda da gelebilir. Aralık toplantısında daha küçük bir faiz artışını tartışmamız olası" diye konuştu. Powell, eğer enflasyonu geriletemezsek kalıcı olacak. Yeteri kadar sıkılaştırmada başarısız olmak ve erken gevşemek istemiyoruz. Faiz artışlarına ara vermeyi düşünmek için çok erken." İfadelerini de kullandı.

Çin'in Hong Kong Özel İdari Bölgesi, Fed'in gösterge faiz oranını 75 baz puan artırmasının ardından dolara bağlı kur rejimi nedeniyle aynı oranda artışa gitti. Bölgenin merkez bankası niteliğindeki Hong Kong Para Otoritesinden (HKMA) yapılan açıklamada, gösterge faiz oranının 75 baz puan artışla %4,25'e çıkarıldığı bildirildi.

Şirket Haberleri

Yapı Kredi (YKBNK, Nötr): Yapı Kredi'den KAP'a yapılan açıklamaya göre, 367 gün vadeli 210 milyon dolar ve 249 milyon euro tutarında iki ayrı dilimden oluşan yaklaşık toplam 458 milyon dolar sürdürülebilirlik bağlantılı sendikasyon kredisi anlaşması yapıldı. 14 ülkeden 23 finansal kurumun katılımıyla ve dış ticaretin finansmanı amacıyla kullanılacak olan sürdürülebilirlik bağlantılı sendikasyon kredisinin toplam maliyeti dolar dilimi için SOFR artı yüzde 4,25 ve euro dilimi için Euribor artı %4,00 olarak gerçekleşti. Böylelikle bankanın sendikasyon çevrim oranı %61 oranında gerçekleşti.

Hisse Verileri		Piyasa Çarpanları	
Hisse Kodu	YKBNK	F/K	1,9
Cari Fiyat (TL)	8,92	FD/FAVÖK	---
52H En Yüksek (TL)	10,42	FD/Satışlar	---
52H En Düşük (TL)	2,69	PD/DD	0,7
Piyasa Değeri (mn TL)	75.347,7	Relatif Performans	
Piyasa Değeri (mn USD)	4.051,9	S1H	-8,9%
Halka Açıklık Oranı (%)	30%	S1A	-1,9%
Endeks Payı (BIST100)	2,2%	S3A	31,7%
Temettü Verimi	1,2%	S1Y	57,0%
3A Hacim (mn TL)	4.115,7	YB	50,9%

Aselsan (ASELS, Pozitif): Şirket ile TÜRASAŞ arasında Milli Elektrikli Tren Setleri için Cer Zinciri ve Ekipmanları ile Tren Kontrol ve İzleme Sistemi Projeleri ile ilgili toplam bedeli 45 mn euro tutarında iki sözleşme imzalandı. Şirketin son 1 yıllık cirosunun %2,3'ü büyüklüğündeki sözleşmeleri şirketin operasyonel performansını olumlu etkileyeceğini öngörüyoruz. Bu çerçevede söz konusu gelişmeyi hisse performansı açısından olumlu değerlendiriyoruz. Sabancı Holding (SAHOL, Nötr): Pay geri alım işlemleri kapsamında; 28.10.2022 tarihinde Borsa İstanbul'da pay başına 31,66 TL – 32,12 TL (ağırlıklı ortalama 31,88 TL) fiyat aralığından toplam 500.000 TL nominal değerli SAHOL payları geri alındı. Bu işlemlerle birlikte, 28.10.2022 tarihi itibarıyla geri alınan payların toplam nominal değeri 70.567.914 TL olup, bu payların sermayeye oranı %3,4585'e ulaştı.

Hisse Verileri		Piyasa Çarpanları	
Hisse Kodu	ASELS	F/K	8,4
Cari Fiyat (TL)	35,88	FD/FAVÖK	12,5
52H En Yüksek (TL)	36,42	FD/Satışlar	3,2
52H En Düşük (TL)	15,38	PD/DD	2,7
Piyasa Değeri (mn TL)	81.806,4	Relatif Performans	
Piyasa Değeri (mn USD)	4.399,2	S1H	5,6%
Halka Açıklık Oranı (%)	26%	S1A	-5,6%
Endeks Payı (BIST100)	2,1%	S3A	4,1%
Temettü Verimi	0,5%	S1Y	-43,7%
3A Hacim (mn TL)	2.905,8	YB	-47,4%

Skor Kart: Şirketler ile ilgili Skor Kart'lara [buradan](#) ulaşabilirsiniz. Hisse senedine ilişkin güncel piyasa verilerinin yanı sıra, şirketin son 16 çeyreğine ilişkin önemli rasyo ve finansal verilerinin sunulduğu bir data setidir. Skor Kart ile bilanço dönemlerini takip edebilir, şirket bilançoları dahil tüm finansal verilere ulaşabilir ve güvenli yatırımın avantajlarından faydalanabilirsiniz.

Şirket Haberleri

Türk Havayolları (THYAO, Pozitif): Türk Havayolları yılın üçüncü çeyreğinde piyasa beklentisine paralel yıllık bazda 2,7 kat artışla 108.537 milyon TL ciro açıkladı. FAVÖK cephesinde ise piyasa beklentisi ile benzer yıllık bazda 2,5, çeyreklik bazda 1,18 kat artışla 34.161 milyon TL gerçekleşti. Turizm desteğinde devam eden güçlü yolcu trafiği ve devam eden güçlü operasyonel verimlilik finansallarda destekleyici oldu. Bu doğrultuda şirket piyasa beklentisinin %14 üzerinde yıllık bazda 3,3 kat artışla 27.118 milyon TL seviyesinde net kar açıkladı. Beklenti üzeri gerçekleşen net karda yatırım faaliyetlerinden kaynaklan 1.532 milyon TL ve net 2.572 milyon TL'lik finansman geliri destekleyici oldu. Açıklanan sonuçların hisse performansına olumlu yansıtacağını düşünüyoruz.

Hisse Verileri		Piyasa Çarpanları	
Hisse Kodu	THYAO	F/K	3,4
Cari Fiyat (TL)	100,80	FD/FAVÖK	4,4
52H En Yüksek (TL)	104,80	FD/Satışlar	1,2
52H En Düşük (TL)	14,92	PD/DD	0,8
Piyasa Değeri (mn TL)	139.104,0	Relatif Performans	
Piyasa Değeri (mn USD)	7.480,5	S1H	-0,4%
Halka Açıklık Oranı (%)	50%	S1A	14,7%
Endeks Payı (BIST100)	6,9%	S3A	38,8%
Temettü Verimi	0,0%	S1Y	385,1%
3A Hacim (mn TL)	6.433,3	YB	284,3%

Turkcell (TCELL, Pozitif): Bayındırlık ve Ulaştırma Bakanı Erhan Arıklı, Kıbrıs'ta düzenlenen 4G ve 5G frekans ihalesini, 19,2 ABD doları ile Turkcell'in kazandığını açıkladı. Frekansların 10 ay içinde KKTC'nin yüzde 60'ını kapsayacak şekilde faaliyete geçeceği açıklandı. Söz konusu gelişmeyi hisse performansı açısından olumlu olarak değerlendiriyoruz.

Hisse Verileri		Piyasa Çarpanları	
Hisse Kodu	TCELL	F/K	11,2
Cari Fiyat (TL)	27,90	FD/FAVÖK	4,8
52H En Yüksek (TL)	27,94	FD/Satışlar	2,1
52H En Düşük (TL)	14,96	PD/DD	2,6
Piyasa Değeri (mn TL)	61.380,0	Relatif Performans	
Piyasa Değeri (mn USD)	3.300,8	S1H	10,5%
Halka Açıklık Oranı (%)	54%	S1A	12,7%
Endeks Payı (BIST100)	3,3%	S3A	10,0%
Temettü Verimi	1,8%	S1Y	-80,7%
3A Hacim (mn TL)	1.315,2	YB	-63,0%

Skor Kart: Şirketler ile ilgili Skor Kart'lara [buradan](#) ulaşabilirsiniz. Hisse senedine ilişkin güncel piyasa verilerinin yanı sıra, şirketin son 16 çeyreğine ilişkin önemli rasyo ve finansal verilerinin sunulduğu bir data setidir. Skor Kart ile bilanço dönemlerini takip edebilir, şirket bilançoları dahil tüm finansal verilere ulaşabilir ve güvenli yatırımın avantajlarından faydalanabilirsiniz.

Şirket Haberleri

Ford Otomotiv (FROTO, Nötr): Ford Otosan 3Ç22'de piyasa ortalama beklentisinin %12,7 beklentimizin %5,7 altında, yıllık bazda %101,7 artışla 3.816 mn TL net kar açıkladı. Bu çeyrekte kaydedilen 223,9 milyon TL'lik ertelenmiş vergi geliri karlılığı desteklerken, 635 mn TL seviyesinde gerçekleşen net finansman gideri karlılığı baskıladı. 3Ç22'de net satış gelirleri beklentilerimizle uyumlu yıllık bazda %165,6 artarak 50.127 milyon TL seviyesinde gerçekleşti. 3Ç22'de FAVÖK piyasa ortalama beklentisi olan 4.796 mn TL ile uyumlu, beklentimizin %9,2 üzerinde yıllık bazda %138,3 artışla 4.853 mn TL seviyesinde gerçekleşti. Ford Otosan, 2022 yıl sonuna ilişkin beklentilerinde değişikliğe gitti. Yurt içi pazar beklentisini 800-850 bin adetten 775 – 825 bin adede ve yurt içi satışlarına ilişkin beklentisini 90-100 bin adetten 80-90 bin adede revize etti. Şirket, ihracat rakamlarına Romanya'daki fabrikayı da dahil ederek beklentilerini paylaştı. Bir önceki çeyrekte paylaşılan yurt dışı satış adedi beklentileri 330-340 bin seviyesinde bulunuyordu. Şirketin Romanya dahil edildiğinde ihracatı ise 410-420 bin seviyesine yükseldi. Genel olarak beklentiler ile uyumlu gerçekleşen sonuçların hisse performansına yansımaları 'nötr' olarak değerlendiriyoruz.

Hisse Verileri		Piyasa Çarpanları	
Hisse Kodu	FROTO	F/K	9,1
Cari Fiyat (TL)	372,00	FD/FAVÖK	9,6
52H En Yüksek (TL)	384,60	FD/Satışlar	1,2
52H En Düşük (TL)	178,29	PD/DD	8,3
Piyasa Değeri (mn TL)	130.538,5	Relatif Performans	
Piyasa Değeri (mn USD)	7.019,9	S1H	-0,6%
Halka Açıklık Oranı (%)	18%	S1A	-14,3%
Endeks Payı (BIST100)	2,3%	S3A	-33,6%
Temettü Verimi	4,8%	S1Y	-61,3%
3A Hacim (mn TL)	792,3	YB	-56,3%

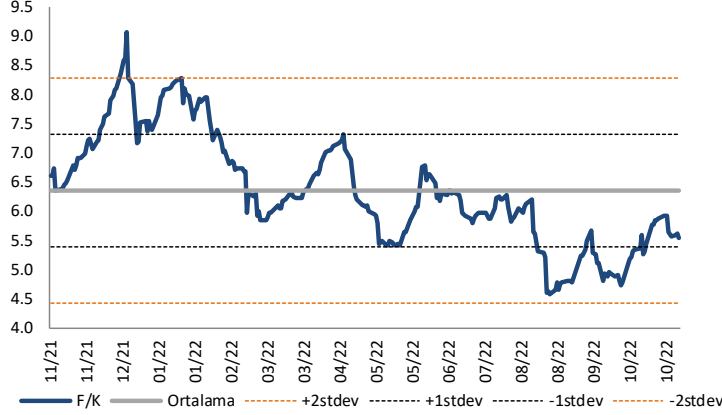
Tüpraş (TUPRS, Pozitif): Tüpraş yılın üçüncü çeyreğinde yıllık bazda 2,63 kat artışla piyasa beklentisinin %19 bizim beklentimizin %23 üzerinde üzerinde 150.609 milyon TL ciro açıkladı. FAVÖK ise piyasa beklentisinin %21 bizim beklentimizin %18 üzerinde yıllık bazda 5,7 kat artışla 17.778 milyon TL seviyesinde gerçekleşti. Yüksek seyreden orta –distilat marjları ve destekleyici ağır-hafif ham petrol makasının güçlü sonuçlarda etkileyici unsur olduğunu düşünüyoruz. Net karda ise piyasa beklentisinin %45 bizim beklentimizin %42 üzerinde yıllık bazda 10 kat artışla 11.554 mn TL seviyesinde gerçekleşti. Beklenti üzerinde gerçekleşen net karda beklentimizin altında gerçekleşen net finansman gideri ve net yatırım faaliyetlerinden gelirler etkili oldu. Açıklanan sonuçların hisse performansına yansımaları 'pozitif' olarak değerlendiriyoruz.

Hisse Verileri		Piyasa Çarpanları	
Hisse Kodu	TUPRS	F/K	4,4
Cari Fiyat (TL)	395,00	FD/FAVÖK	2,3
52H En Yüksek (TL)	399,50	FD/Satışlar	0,2
52H En Düşük (TL)	136,00	PD/DD	2,4
Piyasa Değeri (mn TL)	108.726,3	Relatif Performans	
Piyasa Değeri (mn USD)	5.846,9	S1H	5,0%
Halka Açıklık Oranı (%)	49%	S1A	8,3%
Endeks Payı (BIST100)	5,3%	S3A	-7,9%
Temettü Verimi	0,0%	S1Y	15,9%
3A Hacim (mn TL)	2.015,2	YB	36,6%

Skor Kart: Şirketler ile ilgili Skor Kart'lara [buradan](#) ulaşabilirsiniz. Hisse senedine ilişkin güncel piyasa verilerinin yanı sıra, şirketin son 16 çeyreğine ilişkin önemli rasyo ve finansal verilerinin sunulduğu bir data setidir. Skor Kart ile bilanço dönemlerini takip edebilir, şirket bilançoları dahil tüm finansal verilere ulaşabilir ve güvenli yatırımın avantajlarından faydalanabilirsiniz.

Çarpanlar Bazında BIST

BIST 100 F/K (Cari)

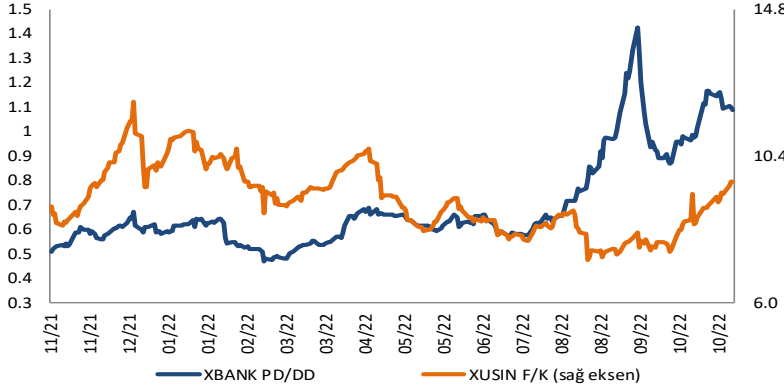


BIST100 F/K Çarpanı (Cari)

	Son 3 Ay	Son 1 Yıl
Kapanış		5.54x
Minimum	4.58x	4.58x
Maksimum	6.19x	9.06x
Ortalama	5.27x	6.35x
Minimuma Uzaklık	0.96x	0.96x
Maksimuma Uzaklık	-0.65x	-3.51x
Performans	-6.8%	-15.7%

Mevcut durumda, son üç aylık ortalama çarpan seviyesine %5; son bir yıllık ortalama çarpan seviyesine %14.5 yakınız.

XBANK PD/DD (Cari) / XUSIN F/K (Cari)



XBANK PD/DD Çarpanı (Cari)

	Son 3 Ay	Son 1 Yıl
Kapanış		1.09x
Minimum	0.67x	0.47x
Maksimum	1.42x	1.42x
Ortalama	0.99x	0.69x
Minimuma Uzaklık	0.42x	0.62x
Maksimuma Uzaklık	-0.34x	-0.34x
Performans	78.2%	129.9%

Mevcut durumda, son üç aylık ortalama çarpan seviyesine %9; son bir yıllık ortalama çarpan seviyesine %36.3 yakınız.

XUSIN F/K (Cari)



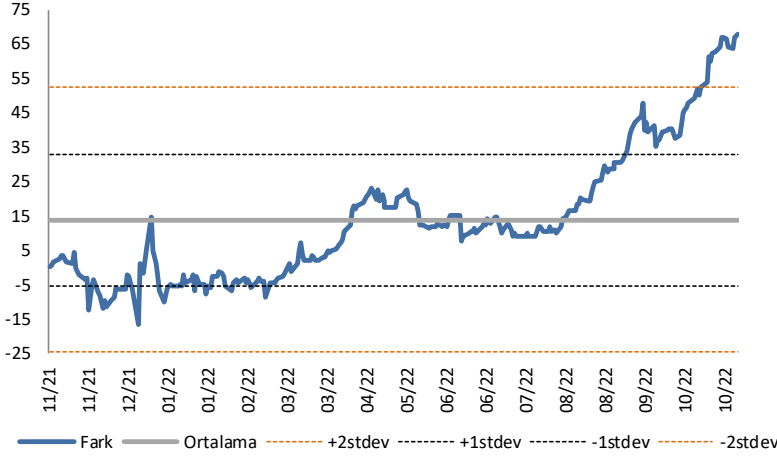
XUSIN F/K Çarpanı (Cari)

	Son 3 Ay	Son 1 Yıl
Kapanış		9.61x
Minimum	7.28x	7.28x
Maksimum	9.63x	12.01x
Ortalama	8.17x	9.06x
Minimuma Uzaklık	2.33x	2.33x
Maksimuma Uzaklık	-0.02x	-2.40x
Performans	1.0%	-3.9%

Mevcut durumda, son üç aylık ortalama çarpan seviyesine %15; son bir yıllık ortalama çarpan seviyesine %5.7 yakınız.

BIST vs MSCI GOÜ Piyasa Göstergeleri

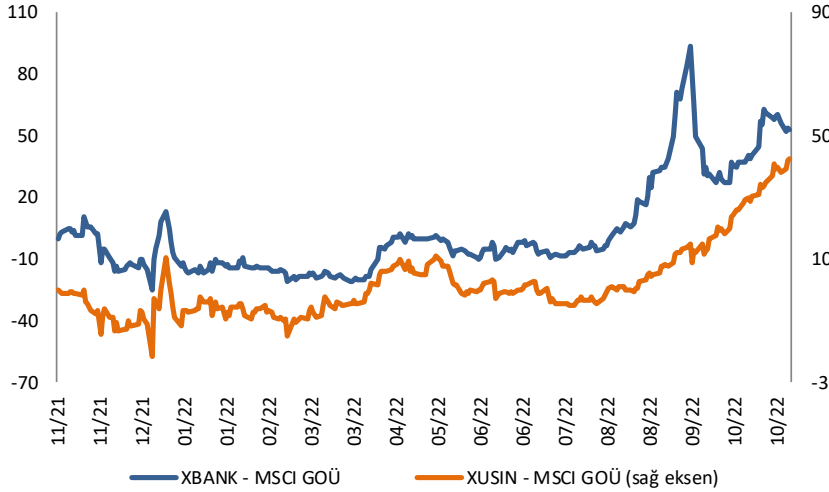
BIST100 - MSCI GOÜ

BIST 100 - MSCI GOÜ Endeksi Farkı
(Normalize Edilmiş)

	Son 3 Ay	Son 1 Yıl
Kapanış		67.78
Minimum	15.7	-16.7
Maksimum	68.0	68.0
Ortalama	40.8	13.9
Minimuma Uzaklık	52.1	84.5
Maksimuma Uzaklık	-0.3	-0.3
Performans	-14.2%	-33.1%

Mevcut durumda, son üç aylık ortalama seviyeye 26.9 puan; son bir yıllık ortalama seviyeye 53.9 puan yakınız.

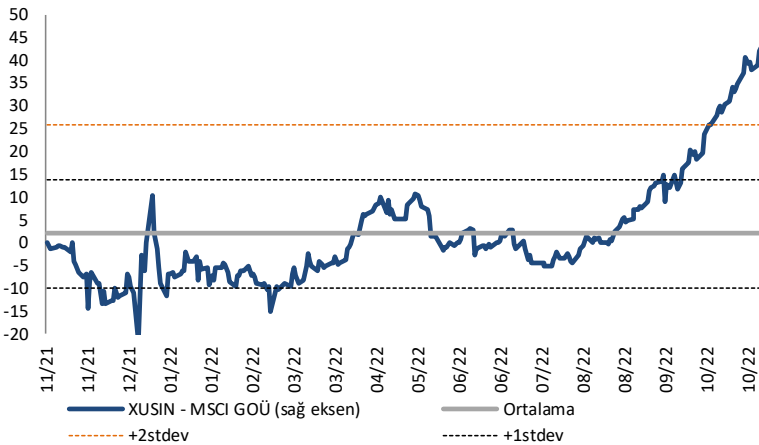
XBANK - MSCI GOÜ / XUSIN - MSCI GOÜ

XBANK - MSCI GOÜ Bankacılık Endeksi Farkı
(Normalize Edilmiş)

	Son 3 Ay	Son 1 Yıl
Kapanış		50.4
Minimum	-1.3	-25.1
Maksimum	93.8	93.8
Ortalama	38.6	3.3
Minimuma Uzaklık	51.7	75.5
Maksimuma Uzaklık	-43.3	-43.3
Performans	-3.5%	-14.8%

Mevcut durumda, son üç aylık ortalama seviyeye 11.9 puan; son bir yıllık ortalama seviyeye 47.1 puan yakınız.

XUSIN - MSCI GOÜ Sanayi Endeksi

XUSIN - MSCI GOÜ Sanayi Endeksi Farkı
(Normalize Edilmiş)

	Son 3 Ay	Son 1 Yıl
Kapanış		42.9
Minimum	-0.4	-21.5
Maksimum	42.9	42.9
Ortalama	17.4	2.2
Minimuma Uzaklık	43.3	64.4
Maksimuma Uzaklık	0.0	0.0
Performans	-9.2%	-19.9%

Mevcut durumda, son bir yıllık ortalama seviyeye 40.7 puan uzağınız.

AKLIN YOLU AÖS

AÖS, Google Play ve App Store'da!
Geç kalmadan akıllı telefonunuza yükleyin.

Sonuç veren yatırım kararlarının
püf noktası, finans piyasalarını
doğru yorumlamaktır.
Kişisel finansal asistanınız
AÖS'le tanışın,
akıl odaklı öneriler sayesinde
yatırım deneyiminizi iyileştirin.



3.11.2022

Haftalık Veri Takvimi						
Tarih	TSİ	Ülke	Açıklanacak Veri	Dönemi	Beklenti	Önceki
31 Ekim	02:50	Japonya	Sanayi Üretimi (Aylık)	Eylül	-0.8%	3.4%
31 Ekim	02:50	Japonya	Sanayi Üretimi (Yıllık)	Eylül	10.4%	5.8%
31 Ekim	02:50	Japonya	Perakende Satışlar (Aylık)	Eylül	0.8%	1.4%
31 Ekim	02:50	Japonya	Perakende Satışlar (Yıllık)	Eylül	4.1%	4.1%
31 Ekim	04:30	Çin	İmalat PMI	Ekim	49.9	50.1
31 Ekim	04:30	Çin	İmalat Dışı PMI	Ekim	50.1	50.6
31 Ekim	08:00	Japonya	Tüketici Güven Endeksi	Ekim	30.8	30.8
31 Ekim	12:30	Euro Bölgesi	AMB yetkilisi Visco'nun Konuşması			
31 Ekim	13:00	Euro Bölgesi	GSYİH (Çeyreklik)	3.Çeyrek	-0.2%	0.8%
31 Ekim	13:00	Euro Bölgesi	GSYİH (Yıllık)	3.Çeyrek	1.8%	4.1%
31 Ekim	13:00	Euro Bölgesi	TÜFE (Aylık)	Ekim	0.5%	1.2%
31 Ekim	13:00	Euro Bölgesi	TÜFE (Yıllık)	Ekim	9.4%	10.0%
31 Ekim	13:00	Euro Bölgesi	Çekirdek TÜFE (Yıllık)	Ekim	4.8%	4.8%
31 Ekim	16:45	ABD	MNI Chicago PMI	Ekim	47.2	45.7
31 Ekim	17:30	ABD	Dallas Fed İmalat Aktivitesi	Ekim	-16.8	-17.2
31 Ekim	18:00	Euro Bölgesi	AMB Yetkilisi Lane'in Konuşması			
1 Kasım	03:30	Japonya	Jibun Bank İmalat PMI	Ekim	-	50.7
1 Kasım	04:45	Çin	Caixin İmalat PMI	Ekim	48.8	48.1
1 Kasım	04:45	Çin	Caixin Hizmet PMI	Ekim	49.2	49.3
1 Kasım	10:00	Türkiye	İmalat PMI	Ekim	-	46.9
1 Kasım	16:45	ABD	ISM İmalat PMI	Ekim	50	50.9
1 Kasım	16:45	ABD	ISM Ödenen Fiyatlar	Ekim	53	51.7
1 Kasım	17:00	ABD	İnşaat Harcamaları (Aylık)	Eylül	-0.5%	-0.7%
1 Kasım	17:00	ABD	JOLTS Açık İş Başvuruları	Eylül	9750K	10053K
2 Kasım	12:00	Euro Bölgesi	AMB yetkilisi Makhlouf'un Konuşması			
2 Kasım	13:00	Euro Bölgesi	S&P Global İmalat PMI (Final)	Ekim	46.6	46.6
2 Kasım	14:00	ABD	MBA Mortgage Başvuruları	Ekim	-	-1.7%
2 Kasım	15:15	ABD	ADP Özel Sektör İstihdamı Değişimi	Ekim	200k	208k
2 Kasım	17:00	Euro Bölgesi	AMB yetkilisi Villerooy'un Konuşması			
2 Kasım	21:00	Euro Bölgesi	AMB yetkilisi Nagel'in Konuşması			
2 Kasım	21:00	ABD	FOMC Toplantısı	Kasım	4%	3.25%
2 Kasım	21:30	ABD	FED Başkanı Jerome Powell'in Konuşması			
3 Kasım	10:00	Türkiye	TÜFE (Aylık)	Ekim	3.75%	3.08%
3 Kasım	10:00	Türkiye	TÜFE (Yıllık)	Ekim	85.75%	83.45%
3 Kasım	10:00	Türkiye	Çekirdek TÜFE (Yıllık)	Ekim	72.00%	68.09%
3 Kasım	10:00	Türkiye	ÜFE (Aylık)	Ekim	-	4.78%
3 Kasım	10:00	Türkiye	ÜFE (Yıllık)	Ekim	-	151.50%
3 Kasım	10:50	Euro Bölgesi	AMB Başkanı Lagarde'in Konuşması			
3 Kasım	11:00	Euro Bölgesi	AMB Yetkilisi Panetta'in Konuşması			
3 Kasım	11:00	Euro Bölgesi	AMB Yetkilisi Nagel'in Konuşması			
3 Kasım	12:50	Euro Bölgesi	AMB Yetkilisi Elderson ve Villerooy'un Konuşması			
3 Kasım	14:00	Euro Bölgesi	AMB Yetkilisi Visco'un Konuşması			
3 Kasım	15:30	ABD	İşsizlik Hakkı Başvuruları	Haftalık	-	217K
3 Kasım	15:30	ABD	Devam Eden İşsizlik Hakkı Başvuruları	Haftalık	-	1438K
3 Kasım	15:30	ABD	Tarımdışı Üretkenlik	3.Çeyrek	-0.1%	-4.1%
3 Kasım	15:30	ABD	İşçi Maliyetleri	3.Çeyrek	3.9%	10.2%
3 Kasım	16:15	Euro Bölgesi	AMB Yetkilisi Makhlouf'un Konuşması			
3 Kasım	16:45	ABD	S&P Global Hizmet PMI	Ekim	46.6	46.6
3 Kasım	16:45	ABD	S&P Global Bileşik PMI	Ekim	-	47.3
3 Kasım	17:00	ABD	Dayanıklı Mal Siparişleri	Eylül	-	0.4%
3 Kasım	17:00	ABD	Çekirdek Dayanıklı Mal Siparişleri	Eylül	-	-0.5%
3 Kasım	17:00	ABD	Fabrika Siparişleri	Eylül	0.4%	0.0%
3 Kasım	17:00	ABD	Sermaye Mali Siparişleri	Eylül	-	-0.7%
3 Kasım	17:00	ABD	Sermaye Mali Teslimatları	Eylül	-	-0.5%
4 Kasım	03:30	Japonya	Jibun Bank Hizmet PMI	Ekim	-	53.0
4 Kasım	11:15	Almanya	S&P Global İmalat PMI (Final)	Ekim	45.7	45.7
4 Kasım	11:15	Almanya	S&P Global Hizmet PMI (Final)	Ekim	44.9	44.9
4 Kasım	11:15	Almanya	S&P Global Bileşik PMI (Final)	Ekim	44.1	44.1
4 Kasım	11:45	Euro Bölgesi	AMB Yetkilisi Guindos'un Konuşması			
4 Kasım	12:00	Euro Bölgesi	S&P Global Hizmet PMI (Final)	Ekim	48.2	48.2
4 Kasım	12:30	Euro Bölgesi	AMB Başkanı Lagarde'in Konuşması			
4 Kasım	13:00	Euro Bölgesi	ÜFE (Aylık)	Eylül	-	5%
4 Kasım	13:00	Euro Bölgesi	ÜFE (Yıllık)	Eylül	-	43.3%
4 Kasım	14:30	Türkiye	Efektif Döviz Kuru	Ekim	-	54.51
4 Kasım	15:30	ABD	ABD Tarım Dışı İstihdam	Ekim	200K	263K
4 Kasım	15:30	ABD	İşsizlik Oranı	Ekim	3.6%	3.5%
4 Kasım	15:30	ABD	İş Gücüne Katılım Oranı	Ekim	62.4%	62.3%
4 Kasım	15:30	ABD	İmalat Bordro Değişimleri			
4 Kasım	15:30	ABD	Ortalama Saatlik Kazançlar (Aylık)	Ekim	0.3%	0.3%
4 Kasım	15:30	ABD	Ortalama Saatlik Kazançlar (Yıllık)	Ekim	4.7%	5.0%

Kaynak: Bloomberg, TCMB, TÜİK, HLY Araştırma



HalkYatirimMenkulDeğerlerA.S



company/halk-yatirim-menkul-degerler



halkyatirim



halkyatirim

Halk Yatırım Araştırma



Halkyatirimarastirma@halkyatirim.com.tr



+90 212 314 81 81

Halk Yatırım Araştırma

Banu KIVCI TOKALI	Araştırma Direktörü	BTokali@halkyatirim.com.tr +90 212 314 81 88
İlknur TURHAN	Müdür Perakende, Cam, Çimento, GYO, Mobilya, Gıda	ITurhan@halkyatirim.com.tr +90 212 314 81 85
Ebru USTA	Yönetmen Strateji, Makroekonomi, Bankacılık	EUsta@halkyatirim.com.tr +90 212 314 82 16
Ayşegül BAYRAM	Uzman Strateji, Telekom, Madencilik, Savunma, Yazılım, Teknoloji	ABayram@halkyatirim.com.tr +90 212 314 87 30
Mehmet Bilal BİRCAN	Uzman Dayanıklı Tüketim, Bankacılık	MBircan@halkyatirim.com.tr +90 212 314 82 53
Emil ABDULLAYEV	Uzman Yardımcısı Demir-Çelik, Petrol & Gaz	EAbdullayev@halkyatirim.com.tr +90 212 314 87 24
Yasin SARIHAN	Uzman Yardımcısı Otomotiv	YSarihan@halkyatirim.com.tr +90 212 314 87 26

ÇEKİNCE

Bu rapor ve yorumlardaki yazılar, bilgiler ve grafikler yalnızca bilgi edinilmesi amacıyla derlenmiştir. Burada yer alan yatırım bilgi, yorum ve tavsiyeleri yatırım danışmanlığı kapsamında değildir. Yatırım danışmanlığı hizmeti, yetkili kuruluşlar tarafından kişilerin risk ve getiri tercihleri dikkate alınarak kişiye özel, imzalanacak yatırım danışmanlığı sözleşmesi çerçevesinde sunulmaktadır. Burada yer alan yorum ve tavsiyeler ise genel niteliktedir. Bu tavsiyeler mali durumunuz ile risk ve getiri tercihlerinize uygun olmayabilir. Bu nedenle, sadece burada yer alan bilgilere dayanarak yatırım kararı verilmesi beklentilerinize uygun sonuçlar doğurmayabilir. Halk Yatırım, bu bilgilerin doğru, eksiksiz ve değişmez olduğunu garanti etmez, bilgi eksikliği ve yanlışlığından hiçbir şekilde sorumlu tutulamaz. Raporda yer alan ifadeler, hiçbir şekilde alış veya satış teklifi olarak değerlendirilemez. Halk Yatırım'ın rapordaki bilgiler dolayısıyla ortaya çıkabilecek doğrudan ve dolaylı kazanç ve zararlarla ilgili herhangi bir sorumluluğu yoktur. Bu ileti 05 Kasım 2014 tarih ve 29166 sayılı Resmî Gazetede yayınlanan ve 01 Mayıs 2015 tarihinde yürürlüğü giren "Elektronik Ticaretin Düzenlenmesi Hakkında" çıkan kanunun 2.Maddesi c bendinde belirtilen Ticari Elektronik ileti kapsamında değildir.

